

Lista tarifelor recomandate  
Editia 22F\_2022



# 2008



GAMA		VERSIUNE MODEL	LCDV	TIP CUTIE	CAP. CIL / cc (Putere)	Consum WLTP *	Emisii CO <sub>2</sub> WLTP*	Norma de poluare	PRET FARA TVA EURO	PRET CU TVA EURO
PEUGEOT 2008	BENZINA	2008 ACTIVE PACK 1.2 Puretech 100 CP - BVM6 STT	1PP1SYLLS8KB0A0E0	Manuala / 6	1199 (100 CP)	5.4	123	Euro 6.4	20,924	24,900
		2008 ACTIVE PACK 1.2 Puretech 130 CP - BVM6 STT	1PP1SYLM6KB0A0E0	Manuala / 6	1199 (130 CP)	5.5	125	Euro 6.4	22,101	26,300
		2008 ACTIVE PACK 1.2 Puretech 130 CP - EAT8 STT	1PP1SYLM61B0A0E0	Automata / 8	1199 (130 CP)	5.9	132	Euro 6.4	23,866	28,401
		2008 ALLURE 1.2 Puretech 100 CP - BVM6 STT	1PP1SYPLS8KB0A0E0	Manuala / 6	1199 (100 CP)	5.5	124	Euro 6.4	22,017	26,200
		2008 ALLURE 1.2 Puretech 130 CP - BVM6 STT	1PP1SYPM6KB0A0E0	Manuala / 6	1199 (130 CP)	5.6	126	Euro 6.4	23,109	27,500
		2008 ALLURE 1.2 Puretech 130 CP - EAT8 STT	1PP1SYPM61B0A0E0	Automata / 8	1199 (130 CP)	5.9	133	Euro 6.4	24,706	29,400
		2008 ALLURE PACK 1.2 Puretech 130 CP - BVM6 STT	1PP1SYRM6KB0A0E0	Manuala / 6	1199 (130 CP)	5.6	126	Euro 6.4	23,782	28,301
		2008 ALLURE PACK 1.2 Puretech 130 CP - EAT8 STT	1PP1SYRM61B0A0E0	Automata / 8	1199 (130 CP)	5.9	133	Euro 6.4	25,462	30,300
		2008 GT 1.2 Puretech 130 CP - BVM6 STT	1PP1SYTM6KB0A0E0	Manuala / 6	1199 (130 CP)	5.6	126	Euro 6.4	24,790	29,500
		2008 GT 1.2 Puretech 130 CP - EAT8 STT	1PP1SYTM61B0A0E0	Automata / 8	1199 (130 CP)	5.9	134	Euro 6.4	26,471	31,500
	DIESEL	2008 ALLURE PACK 1.5 BlueHDI 130 CP - EAT8 STT	1PP1SYRP41B0A0E0	Automata / 8	1499 (130 CP)	5.0	132	Euro 6.4	26,891	32,000
		2008 GT 1.5 BlueHDI 130 CP - EAT8 STT	1PP1SYTP41B0A0E0	Automata / 8	1499 (130 CP)	5.0	132	Euro 6.4	28,067	33,400

STT= Stop & Start

*\*(1) Valorile consumului de combustibil și emisiilor de CO<sub>2</sub> sunt determinate conform unei noi proceduri de testare, WLTP, valorile obținute fiind apoi exprimate în conformitate cu NEDC pentru a permite comparația între diferite autovehicule. Pentru informații actualizate, te rugăm să contactezi dealerul tău. Valorile nu iau în calcul utilizări și condiții de conducere, echipamente sau opțiuni și pot varia în funcție de tipul pneurilor. Pentru mai multe informații privind valorile oficiale ale consumului de carburant și ale emisiilor de CO<sub>2</sub>, te rugăm să consulți "Ghidul privind consumul de carburant și emisiile de CO<sub>2</sub> ale autoturismelor noi", disponibil gratuit în toate punctele de vânzare sau pe [www.rarom.ro](http://www.rarom.ro)*

Informațiile referitoare la preturi, dotari standard și optionale sau date tehnice sunt cele valabile la momentul editării prezentei liste de preturi. TRUST MOTORS SRL, Importator Peugeot pentru România, își rezervă dreptul de a aduce schimbări prezentei liste de preturi, datelor tehnice și nivelelor de echipare ca urmare a unor erori de editare, modificări de gama comercială sau schimbări de pret aparute în urma unor comunicări din partea AUTOMOBILE PEUGEOT S.A.

Preturile se vor calcula în RON la cursul BNR + 1% din data efectuării plății sau la cursul bancii finanțatoare în cazul contractelor de leasing

Preturile afișate sunt recomandate. Fotografiile utilizate în această listă de preturi sunt cu titlu de prezentare.

Autoturismele Peugeot beneficiază de garanție contractuală de 48 de luni în limita a 100.000 kilometri, garanție anticorozivă de 12 ani și garanție pentru vopsea de 4 ani în limita a 100.000 de kilometri, în condițiile stipulate în Cartelul de Garanție.

Afisaj indisponibil în limba română.

Sistem de Navigație - Harta României disponibilă parțial.

Bluetooth - Compatibilitatea și disponibilitatea funcționalităților pot varia în funcție de versiunea software a telefonului.

Pentru reducerea poluării va solicitați să conduceți preventiv urmând specificațiile din manualul de utilizare a automobilului. Consumul de carburant și emisiile CO<sub>2</sub> ale unui autoturism depind nu doar de randamentul energetic, ci și de comportamentul volan și de alți factori care nu tin de tehnica. Dioxidul de carbon este principalul gaz cu efect de seră responsabil pentru încălzirea planetei. O conduită adecvată la volan poate reduce consistent poluarea. **Ghidul privind consumul de carburant și emisiile de CO<sub>2</sub> pentru toate modelele de autoturisme poate fi obținut gratuit în toate punctele de vânzare din rețeaua Peugeot.**

DOTARI STANDARD			
Nivel de echipare: ACTIVE PACK			
ABS	Computer de bord	Jante otel 16" + Kit reparatie pana (ZHHU) (pentru 1.2 Puretech 100ch)	Regulator si limitator viteza + Detector semne limita viteza si alerta depasire viteza + Alerta risc coliziune + Franare automata diurna AEB2 Camera + Alerta activa mentinere banda de mers
Climatizare automata	Detector indirect presiune pneuri	Lampi semnalizare laterale	Scaun sofer reglabil pe inaltime
Airbag frontal sofer + pasager cu posibilitatea decuplarii airbag pasager	Ecran tactil 7" + Mirror Screen + Bluetooth +	Lumini de zi cu LED	Servodirectie asistata electric
Airbag-uri cortina	ESP + functia Hill Assist	Luneta cu stergator si degivrare	Servofrana + Asistenta la franarea de urgenta
Airbag-uri laterale fata	Faruri halogen cu aprindere automata	Manere usi in culoarea caroseriei si capace oglinzi retrovizoare negru lucios	Sistem ISOFIX
Asistenta la parcare spate	Geamuri fata + spate actionate electric	Oglinzi retrovizoare exterioare reglabil electric si incalzite	Sistem recirculare aer
Avertizor sonor faruri aprinse sau cheie uitata in contact	Inchidere centralizata cu telecomanda	Parasolare pasageri fata	Stergatoare parbriz automate
Bancheta spate rabatabila 1/3-2/3	Instrumentar bord TFT (niv 2) (GMAQ)	Plafoniera cu temporizare	Volan imbracat in piele
Centuri de siguranta in 3 puncte, pretensionate + martor necuplare	Jante otel 16" + Kit reparatie pana (ZHHU) (pentru 1.2 Puretech 100ch)	Reglaj inaltime faruri	Volan reglabil pe inaltime si adancime
		Recunoastere extinsa semne circulatie( ETSR)+ detector oboseala	
Nivel de echipare: ALLURE (suplimentar fata de ACTIVE PACK)			
3 porturi USB suplimentare	Frana de mana electrica	Jante aliaj 17" + Kit reparatie pana	Podea portbagaj reglabila pe inaltime
Bare longitudinale plafon	Faruri ECO LED	Oglinzi rabatabile electric + Oglinda interioara electrocromica	Scaun pasager reglabil pe inaltime
Cotiera centrala fata	Geamuri laterale spate si luneta cu tenta inchisa	Ornamente exterioare cromate	Tapiterie Mi TEP
Nivel de echipare: ALLURE PACK (suplimentar fata de ALLURE)			
Camera spate 180° (Visio Park 1)	Instrumentar bord 3D Quartz (GMAW)		
Nivel de echipare: GT (suplimentar fata de ALLURE PACK)			
Asistenta la parcare fata	Iluminat ambiental LED interschimbabil	Pedale si praguri aluminiu	Sistem de Navigatie
Capace oglinzi retrovizoare de culoare neagra	Oglinda interioara electrocromica fara rama	Plafon Black Diamond	Sistem ISOFIX pasager fata
Covorase	Pavilion interior Negru Mistral	Sistem pornire fara cheie(YD02)	Volan specific GT






DOTARI OPTIONALE ACTIVE PACK		Pret fara TVA (euro)	Pret cu TVA (euro)
WY38	Camera spate 180° (Visio Park 1)	195	232
WV71	Faruri ECO LED	130	155
ZHKH	Jante aliaj 16''+ Kit reparatie pana (pentru 1.2 Puretech 100ch)	234	278
RL05	Oglinzi rabatabile electric + Oglinda interioara electrocromica	39	46
SP17	Podea portbagaj reglabila pe inaltime	78	93
ZHZ6	Preechipare roata de rezerva temporara (pentru 1.2 Puretech 130 cp) (fara kit reparatie pana)	13	15
ZHG6	Preechipare roata de rezerva temporara (fara kit reparatie pana)	13	15
ZVCA	Safety Pack (franare automata nocturna AEBS3 Radar)	260	309
NA01	Scaune fata incalzite	195	232
ZJ26	Sistem de Navigatie	520	619
0MM0	Vopsea metalizata	325	387
0MM6/M5/SM	Vopsea perlata	520	619

DOTARI OPTIONALE ALLURE		Pret fara TVA (euro)	Pret cu TVA (euro)
WY38	Camera spate 180° (Visio Park 1)	195	232
ZHZ7	Preechipare roata de rezerva temporara (fara kit reparatie pana)	13	15
ZVCA	Safety Pack (franare automata nocturna AEBS3 Radar)	260	309
NA01	Scaune fata incalzite	195	232
YD07	Sistem acces/ pornire fara cheie	273	325
ZJ28	Sistem de Navigatie	520	619
0MM0	Vopsea metalizata	325	387
0MM6/M5/SM	Vopsea perlata	520	619

DOTARI OPTIONALE ALLURE PACK		Pret fara TVA (euro)	Pret cu TVA (euro)
ZVCC	Drive Assist Pack (Regulator de viteza adaptiv) cu functia Stop & Go pentru EAT	234	278
ZVCB	Drive Assist Pack (Regulator de viteza adaptiv) pentru BVM	130	155
UF02	Grip control + Asistenta coborare panta (HADC)	195	232
ZHZ7	Preechipare roata de rezerva temporara (fara kit reparatie pana)	13	15
ZVCA	Safety Pack (franare automata nocturna AEBS3 Radar)	260	309
NA01	Scaune fata incalzite	195	232
YD07	Sistem acces/ pornire fara cheie	273	325
ZJ17	Sistem de Navigatie + ecran 10"	624	743
0MM0	Vopsea metalizata	325	387
0MM6/M5/SM	Vopsea perlata	520	619

DOTARI OPTIONALE GT		Pret fara TVA (euro)	Pret cu TVA (euro)
ZJ17	Ecran tactil 10"	234	278
UF02	Grip control + Asistenta coborare panta (HADC)	195	232
AO01	Detector pasiv unghi mort	78	93
ZVCC	Drive Assist Pack (Regulator de viteza adaptiv) cu functia Stop & Go pentru EAT	234	278
ZVCB	Drive Assist Pack (Regulator de viteza adaptiv) pentru BVM	130	155
TC07	Plafon transparent cu deschidere	650	774
ZHZ7	Preechipare roata de rezerva temporara	13	15
ZVCA	Safety Pack (franare automata nocturna AEBS3 Radar)	260	309
NA01	Scaune fata incalzite	195	232
YD07	Sistem acces/ pornire fara cheie	195	232
D7FX (-> NA01)	Tapiterie TEP + Alcantara + scaune fata incalzite	1,170	1,392
0MM0	Vopsea metalizata	325	387
0MM6/M5/SM	Vopsea perlata	520	619

Capace roti / Jante Aliaj (standard sau optional in functie de versiune)

Active	Active Pack	Allure	Allure Pack	GT
 Enjoliveur 16" NOLITA	 Jante aliaj 16" ELBORN	 Jante aliaj 17" diamantée SALAMANCA	 Jante aliaj 17" diamantée SALAMANCA	 Jante aliaj 17" diamantée SALAMANCA

\*Jante aliaj ELBORN pentru Active Pack 1.2 PureTech 130 cp

<b>CARACTERISTICI TEHNICE</b>				
	<b>1.2 PureTech 100 CP STT</b>	<b>1.2 PureTech 130 CP STT</b>	<b>1.2 PureTech 130 CP STT EAT8</b>	<b>1.5 BlueHdi 130 CP STT EAT8</b>
<b>MOTOR</b>				
Norma de poluare	Euro 6.4	Euro 6.4	Euro 6.4	Euro 6.4
Numar de cilindri	3	3	3	4
Capacitate cilindrica (cm3)	1199	1199	1199	1499
Putere maxima CP - rot/min	100/5500	130/5500	130/5500	130/3750
Cuplu maxim Nm - rot/min	205/1750	230/1750	230/1750	300/1750
Carburant	Benzina	Benzina	Benzina	Diesel
<b>TRANSMISIE</b>				
Punte motoare	Fata	Fata	Fata	Fata
Cutie de viteze	Manuala 6	Manuala 6	Automata 8	Automata 8
<b>FRANE</b>				
Fata / Spate	Discuri	Discuri	Discuri	Discuri
<b>DIMENSIUNI ANVELOPE</b>				
Standard sau optional in functie de echipare	215/65 R16	215/65 R16	215/65 R16	215/60 R17
	215/60 R17	215/60 R17	215/60 R17	215/55 R18
			215/55 R18	
<b>DIMENSIUNI</b>				
Lungime (mm)	4300	4300	4300	4300
Latime (mm) (cu oglinzile deschise)	1987	1987	1987	1987
Inaltime (mm)	1550	1550	1550	1550
Ampatament (mm)	2605	2605	2605	2605
Numar de locuri	5	5	5	5
<b>GREUTATE (kg)</b>				
Masa proprie (fara optiuni) (kg)	1192	1192	1205	1270
Masa total autorizata (kg)	1715	1715	1740	1775
Capacitate rezervor (litri)	44	44	44	41
<b>PERFORMANTE (secunde)/(doar cu sofer)</b>				
0 - 100 km/h	n.a	n.a	n.a	n.a
Demaraj 1000 metri (sec)	n.a	n.a	n.a	n.a
Viteza maxima (km/h)	n.a	n.a	n.a	n.a

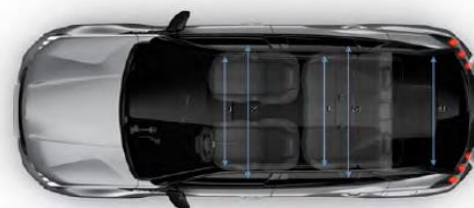
\* (1) Valorile consumului de combustibil și emisiilor de CO<sub>2</sub> sunt determinate conform unei noi proceduri de testare, WLTP, valorile obținute fiind apoi exprimate în conformitate cu NEDC pentru a permite comparația între diferite autovehicule. Pentru informații actualizate, te rugăm să contactezi dealerul tău. Valorile nu iau în calcul utilizări și condiții de conducere, echipamente sau opțiuni și pot varia în funcție de tipul pneurilor. Pentru mai multe informații privind valorile oficiale ale consumului de carburant și ale emisiilor de CO<sub>2</sub>, te rugăm să consulți "Ghidul privind consumul de carburant și emisiile de CO<sub>2</sub> ale autoturismelor noi", disponibil gratuit în toate punctele de vânzare sau pe [www.rarom.ro](http://www.rarom.ro)

\*\* (1) Valorile consumului de combustibil și ale emisiilor de CO<sub>2</sub> respectă procedura de testare WLTP, în baza căreia autovehiculele noi sunt omologate ca tip, începând cu data de 1 septembrie 2018. Procedura WLTP înlocuiește Noul Ciclu de Conducere European (NEDC), procedura de testare utilizată anterior. Având în vedere condițiile de testare mai realiste, valorile consumului de combustibil și emisiilor de CO<sub>2</sub> măsurate conform WLTP sunt, în multe cazuri, mai mari decât cele măsurate prin NEDC. Valorile consumului de combustibil și emisiilor de CO<sub>2</sub> pot să difere în funcție de condițiile reale de utilizare și de o serie de factori, cum ar fi : echipamente specifice, opțiuni și tipul de pneuri. Pentru informații suplimentare, te rugăm să te adresezi dealerului tău.

**Dimensiuni exterioare(mm)**



**Dimensiuni interioare(mm)**



A	704
B	649
C1	884
C2	1756
D	872
E	791
E1	1014
E2	545
E3	819
E4	700 / 709
F	906
G	889
H	385,2
I	446
J	1408
K	1370
L	1378
M	1317
N	238,5